

Lite tågrese-tips

Här har jag samlat lite länkar och tips om tågresor i Europa. OBS att fakta snabbt blir gammalt – det som står här gällde då jag skrev det (2024-01-04)

Allmänna tips

Undvik gärna att tänk på resan som förflyttning mellan A och B. Tänk det istället som ett äventyr – hur kan ni maxa upplevelsen under hela resan? Vad passerar ni? Att åka tåg 2 dygn non-stop är rätt påfrestande och Europa är STORT, om man nu vill ner till södra Italien eller Spanien. Planera gärna in stopp på vägen.

Packning och ta-med (eller inte)

Lägg fram allt ni vill ta med – plocka sedan bort hälften. Ni vill kunna bära packningen enkelt vid tågbyten och promenader till hotell. Rullväska eller ryggsäck rekommenderas, vilket man väljer är en smaksak och kanske om man vill ha händer fria för eventuella barn el dyl.

Ta med laddare med flera utgångar om ni är fler som reser, samt en rejäl powerbank, räkna inte med att det finns eluttag på alla tåg. Ladda ner musik, böcker, spel och filmer på padda eller mobil hemma så är ni mindre beroende av wi-fi. Tänk på mobilroamingen i Schweiz, Storbritannien, Monaco...

Kolla innan om det finns servering ombord (syns i tågets tidtabell hos resp tågbolag) – ta annars med mat. Särskilt tågen genom Danmark saknar servering. Snacks och inte minst vatten vill ni alltid ha!

Planera resan

Ta er tid och planera er resa. Plocka fram den gamla kartboken för överblickens skull. Kolla Google Map (där det också går att hitta tåg- och busstider). Fundera över var ni skulle vilja stanna till.

Låt er inspireras av Facebookgruppen Tågsemester - <https://www.fb.com/groups/tagsemester> (använd sökfunktionen i gruppen!), böcker om tågresande (se längst ner för boktips), bloggar, etc.

Kolla förbindelser i appen Rail Planner och på <http://bahn.com>. Eller på <http://sj.se> eller <https://reseplanare.resrobot.se/> för resor inom Sverige.

Interrail eller biljetter?

Har man lite framförhållning och vet exakt hur man vill åka, lönar det sig ofta att köpa vanliga tågbiljetter så länge man inte skall längre bort än norra Europa. I östra Europa är tågbiljetter ofta mycket billiga och där lönar sig inte heller alltid interrail. Men är man sent ute, vill ha flexibilitet eller om man åker längre med tåg är det en mycket bra idé att köpa ett tågluffarkort.

Numera finns många olika interrail-kort att köpa och man väljer utifrån hur mycket man vill resa. Det finns "continuous pass" som gäller obegränsat för viss tid, och "flexi pass" som gäller för ett visst antal resdagar. Tänk på att om man har sk "flexi-pass" då man betalar per utnyttjad resdag för interrailkortet, är det inte lönt att använda kortet för enstaka, kortare lokalresor, köp hellre biljetter de gångerna istället för att offra en resdag. En resdag är den dagen man kliver ombord på ett tåg. Fortsätter tåget att gå över natten tillkommer alltså ingen extra resdag utan det är endast avresedagen som räknas (så länge man inte byter tåg på morgonen). Men man kan ta hur många tåg man vill under samma resdag.

Interrailkort köps enklast på <http://interrail.eu>, vilket är den organisation som ger ut korten. De kan också köpas av resebyråer, men då ofta med ett prispåslag. Ett par gånger per år brukar Interrail ha kampanjpris på interrailkort, så köp dem inte onödigt tidigt och sätt upp er för deras info-mail.

Platsbiljetter

I Sverige ingår ju normalt platsbiljetten när man köper tågbiljett på t ex snabbtågen. I andra länder köps ofta färdbiljetten för sig och platsbiljetten för sig. Ofta behövs inte heller platsbiljett om man inte vill vara säker på att få en sittplats eller sitta tillsammans om man är flera som reser. I Tyskland reser man t ex utan platsbiljett också på snabbtågen, medan man i t ex Frankrike, Italien och Spanien måste ha platsbiljett på snabbtåg och Intercitytåg precis som i Sverige.

Om man har Interrail-kort kan man alltså i många länder resa utan platsbiljett, men man kan också boka platsbiljetter som tillägg till sin interrailbiljett. Bokningar görs vanligen på det aktuella tågbolagets hemsida, men i appen Rail Planner finns också vissa bokningslänkar direkt till var man kan boka platsbiljetter. Se länken sist i detta dokument för en beskrivning av hur platsbiljetter funkar.

För platsbiljetter genom Sverige, genom Danmark till Hamburg och för nattåg överallt – var ute i GOD tid då dessa snabbt blir fullbokade, särskilt i semestertider. Och lägg gärna in ordentliga marginaler vid byten – tåg KAN bli försenade. Fundera också gärna ut en Plan B om ni har flera byten en dag så minskar stressen OM det finns risk för att ni missar ett byte.

Boka själv eller använd resebyrå?






Eftersom man kan välja många olika vägar med olika uppehåll, olika typer av biljetter och rabatter med olika tågbolag i olika länder blir alltså rätt komplex. Därför har de fåtal on-line-baserade bokningstjänster som lanserats svårigheter att fungera optimalt. De finns och KAN fungera, men ger ofta inte de billigaste resorna. Vissa tågbolag bokar också i andra länder, t ex Deutsche Bahn, vilket gör att det blir lättare att boka resor över gränser. Belgiska SNCB är t ex ibland lättare att använda för resor i Frankrike. Spanien är ett av de lite svårare länderna att boka i, vissa resor kan bara köpas på stationen.


Många tycker detta blir lite för svårt och väljer att anlita en resebyrå för att hitta bästa, billigaste, eller roligaste resväg samt ordna alla biljetter och bokningar. Det finns ett antal resebyråer som specialiserat sig på tågresor, t ex Centralens Resebutik i Kalmar, Alingsås Resebutik och Railtrotter.

Fler källor till information

En guldgruva för tågresor i hela världen är The Man in Seat 61. (seat61.com). Där finns information om precis allt. De vanligaste apparna du kan börja ladda ner på din telefon är:

Böcker jag kan rekommendera är:

-  Böcker av Anna W Thorbjörnsson och Marko T Wramén: Nya med tåg genom Europa, Tåg & mat i Italien & Upplev Tyskland med tåg.
-  Maria Unde Westerberg – Languedoc inom räckhåll & Rivieran inom räckhåll
-  För den litteraturintresserade: Ta tåget till Litteraturens England av Astrid Lindén och Clas Thor
-  Tågsemester av Susanna Elfors och Eva Wrede
-  Lonely Planets Fantastiska Tågresor



En av Tågsemestergruppens kunniga medlemmar har sammanfattat allt man behöver veta om interrail och bokning av platsbiljetter i Interrail-Info här:

<https://trainbookingse.wordpress.com/2023/02/02/interrail-info-2023/>